

АСТРОЛОГИЯ ФИНАНСОВОГО РЫНКА: РЫНОК АКЦИЙ, РЫНОК НЕФТИ

Докладчик: Константин Фенченко

НАЧАЛЬНЫЕ УСЛОВИЯ : АСТРОЛОГИЯ ЧЕЛОВЕКА И АСТРОЛОГИЯ ЭКОНОМИЧЕСКОЙ СИСТЕМЫ

АСТРОЛОГИЯ «ЭКОНОМИЧЕСКИХ СИСТЕМ»

Основной постулат:

«Время рождения» – всегда 12 часов дня!!! (даже если известно точное время),

«Дата рождения» - дата хронологически последнего серьезного структурного изменения экономической системы, зарегистрированного государственными органами

«Место рождения» – местонахождение гос. органа, зарегистрировавшее данное структурное изменение экономической системы

MULL, CAROL S. «STANDART & POOR'S 500»

...Merrill Lynch was incorporated in Delaware on March 27, 1973 at 9.00 a.m.

...American Express Company was incorporated in New York on June 10, 1965 at 8.30 a.m.

... FORD Motor Company was incorporated in Delaware on July 9, 1919

АКЦИОНЕРАМ И ИНВЕСТОРАМ →

РАСКРЫТИЕ ИНФОРМАЦИИ

ПРЕДСКАЗАТЕЛЬНАЯ АСТРОЛОГИЯ: ЧЕЛОВЕК И ЭКОНОМИЧЕСКИЕ СИСТЕМЫ

Экономическая система
(ОАО, государство,...)

– **Метод Транзитов**

– **иерархия «быстрых» и
«медленных» планет**

«Быстрые» планеты:

Луна, Меркурий ,...,Хирон

«Медленные» планеты :

Нептун, Уран , Плутон, Эрида

**МЕДЛЕННЫЕ ПЛАНЕТЫ
ОПИСЫВАЮТ ГЛОБАЛЬНЫЕ
ИЗМЕНЕНИЯ В
ЭКОНОМИЧЕСКОЙ СИСТЕМЕ**

Человек –

Метод Дирекций

**Движение 12 планет
с «постоянной» скоростью
«1градус за 1год»: метод
Дирекций**

ПРИМЕРЫ ГЛОБАЛЬНЫЕ СТРУКТУРНЫХ ИЗМЕНЕНИЙ В ЭКОНОМИЧЕСКИХ СИСТЕМАХ

1. Американская корпорация-монополия «Стандарт Ойл» (аналог российской монополии «Газпром»). Дата гос. регистрации: 10 января 1870г. Место гос. регистрации : г. Кливленд, штат Огайо. Время -12.00 дня.

Факты:

В 1909г. Департамент Юстиции США инициировал судебный процесс против компании «Стандарт Ойл» по поводу нарушения Шимановского антитрастового акта

В 1911г. иск был удовлетворен. По решению суда «Стандарт Ойл» была разделена на 34 независимых акционерных компаний, которые преобразовались в последствии в ExxonMobil, ConocoPhillips, BP, Chevron и др.

Аналитические характеристики

В 1909г. «транзитный» Уран соединяется с MC натальной карты «Стандарт Ойл»

В 1909г. «транзитный» Нептун соединяется с IC натальной карты «Стандарт Ойл»

ПРИМЕРЫ ГЛОБАЛЬНЫЕ СТРУКТУРНЫХ ИЗМЕНЕНИЙ В ЭКОНОМИЧЕСКИХ ПОДСИСТЕМАХ

1. China National Petroleum Corporation

(аналог российской монополии «Газпром»). Дата гос. регистрации : 17 сентября 1988г. Место гос. регистрации : г. Пекин . Время -12.00 дня.

Факты

100% государственная компания
China National Petroleum была
сформирована на базе
предприятий Министерства
нефтяной промышленности.
Акционерная компания PetroChina
была выделена из China National
Petroleum **5 Ноября 1999**

К концу 2007, China National
Petroleum Corporation владела
86.29% акциями PetroChina

Аналитические характеристики

В 1999г. «транзитный» Плутон
соединяется с ASC натальной карты
China National Petroleum

ПРИМЕРЫ ГЛОБАЛЬНЫЕ СТРУКТУРНЫХ ИЗМЕНЕНИЙ В ЭКОНОМИЧЕСКИХ ПОДСИСТЕМАХ

1. ОАО НК ЮКОС

Дата гос. регистрации: 04 Октября 2002г. Место гос. регистрации : г. Нефтеюганск (>60 С.Ш.) Время -12.00 дня.

Факты

Летом 2006 года компания была признана банкротом.
Активы компании распроданы на аукционах.

Аналитические характеристики

В 2006г. «транзитный» Плутон соединяется с ASC натальной карты ОАО НК ЮКОС

ПРИМЕРЫ ГЛОБАЛЬНЫЕ СТРУКТУРНЫХ ИЗМЕНЕНИЙ В ЭКОНОМИЧЕСКИХ ПОДСИСТЕМАХ

1. ОАО РАО ЕЭС РОССИИ

Дата гос. регистрации: 19 июля 2002г. Место гос. регистрации: г. Москва Время -12.00
дня.

Эмпирические факты

Летом 2008 года компания ОАО РАО
ЕЭС РОССИИ прекратила свое
существование.

Энергохолдинг был преобразован в
набор независимых компаний
(ОГК, ТГК)

Аналитические характеристики

В 2008г. «транзитный» Плутон
соединяется с IC натальной карты
ОАО РАО ЕЭС РОССИИ

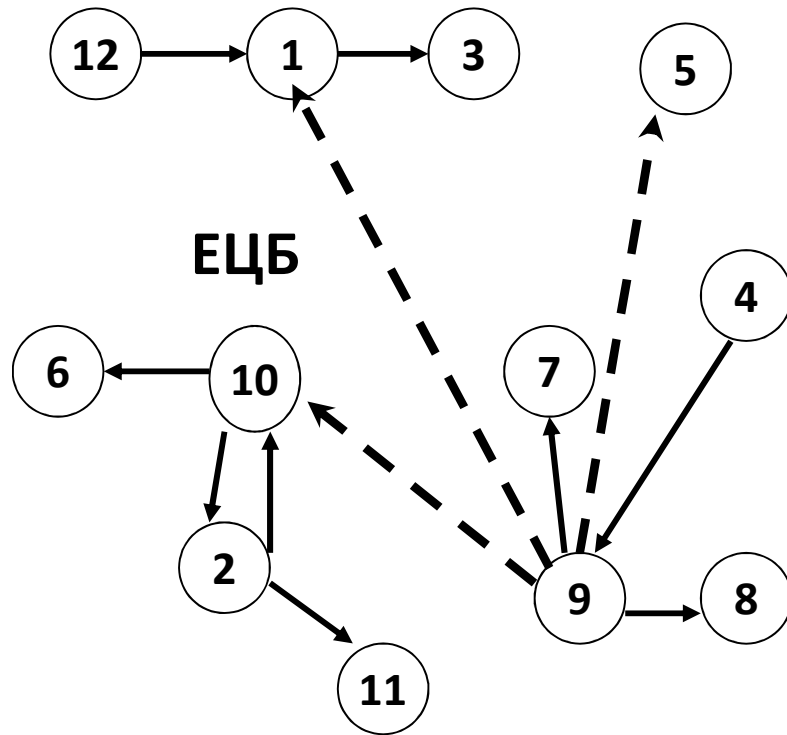
«ОСОБЫЕ» ТОЧКИ

- Соединение транзитных «внешних» планет с Асцендентом, Десцендентом, управителями I, II домов, а также оппозиция и соединение с Солнцем натальной карты

Орбис-1 градус

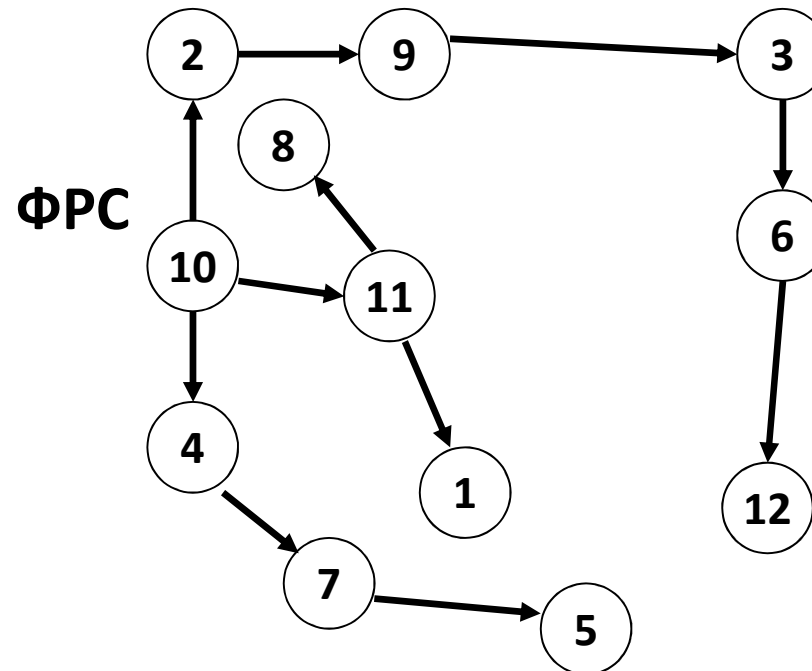
Цепочки диспозиторов для Доллара США и Евро

1. Евро, 01.01.2002,
г. Франкфурт – на- Майне, 12.00*



Цепочка разорвана (три звена)

1. Доллар, 01.04.1778,
г. Филадельфия, 12.00



Цепочка связна

ФРС управляет финансами США более эффективно, чем ЕЦБ финансами евросоюза; одна или две периферийные страны могут покинуть зону евро (изолированный 5 дом)

* Пунктирные стрелки указывают эффективные (кажущиеся) связи

Соляры Доллара США и Евро: Исходные данные

Центральный банк США – Федеральная резервная система (ФРС).

Создан в 1913г. законом о Федеральном Резерве.

Штаб-квартира ФРС - г. Вашингтоне окр. Колумбия, указывается в качестве местонахождения инициации соляра доллара

Штаб-квартира евросоюза - г. Брюссель, указывается в качестве местонахождения инициации соляра евро

**СВЯЗЬ АСЦЕНДЕНТА ЧЕЛОВЕКА С ПРОПОРЦИЯМИ ТЕЛА. СВЯЗЬ АСЦЕНДЕНТА
СОЛЯРА ЕВРО И ДОЛЛАРА С ДИНАМИКОЙ МЕДВЕЖЬЕГО И БЫЧЬЕГО
РЕЖИМОВ**

ОСНОВНОЕ ПРЕДПОЛОЖЕНИЕ – последовательность

«бычьих» и «медвежьих» трендов определяется

асцендентом соляров доллара и евро

АСЦЕНДЕНТЫ СОЛЯРОВ ЕВРО, ДОЛЛАР 2013 г.:

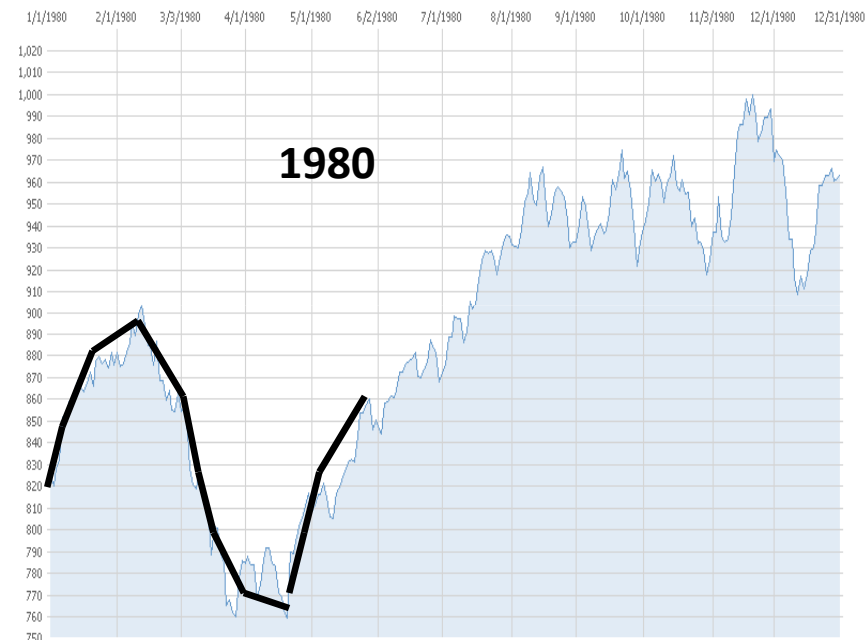
Временные режимы Бычий и Медвежий рынок

В соляре евро 2013 Asc
11 град Скорпион

В период 2002-12гг. соляр евро с Asc 11 град Скорпион – отсутствует

Dow Jones

В соляре доллара за 1980
Asc 3,32 град Рак



В соляре доллара за 2013 г. Asc 1,11 Рак

СОЛЯР ДОЛЛАРА: 1.01-8.02 «бычий» рынок
8.02-7.04- «медвежий» рынок
7.04-31.12- «бычий» рынок

РАСПОЛОЖЕНИЕ ПЛАНЕТ СОЛЯРОВ ЕВРО ДОЛЛАРА 2013г.: Амплитуда колебаний фондовых индексов

В соляре евро 2013г. Сатурн находится на Асценденте

В соляр евро 2013

Asc 11 град Скорпион

(Сатурн 9,5 град
Скорпион)

**В соляре доллара 2005г.
Сатурн находился на
Асценденте**



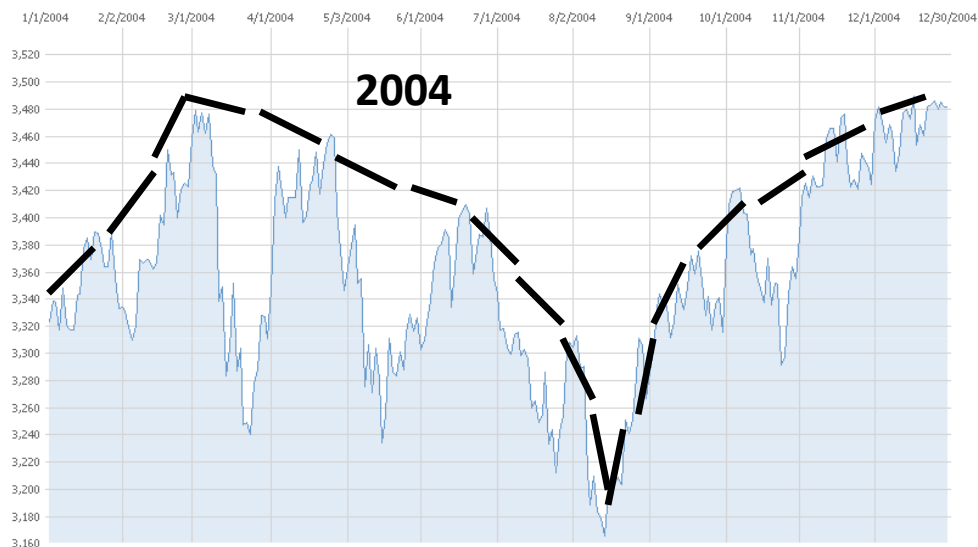
**ВЫВОД: Рынок акций пройдет «дно» между 8.02 и 3.03;
Max/Min (Dow Jones) =1.09**

АСЦЕНДЕНТЫ СОЛЯРОВ ЕВРО, ДОЛЛАР 2012 г.:

Временные режимы Бычий и Медвежий рынок

FTSE 100 Eurotop

В соляре евро 2004 Asc 21,61 град Дева

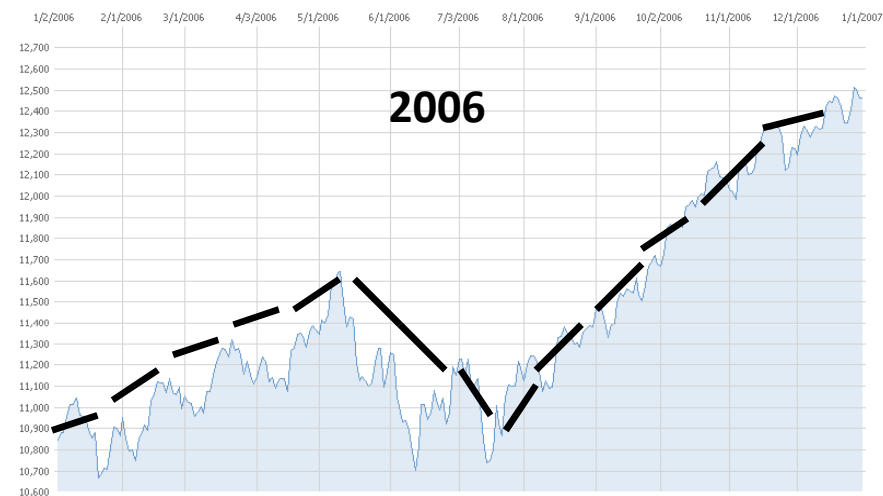


В соляре евро 2012 Asc 9,1 град Дева

СОЛЯР ЕВРО: **1.01-1.03-** «бычий» рынок
1.03-12.08- «медвежий» рынок
12.08-31.12- «бычий» рынок

Dow Jones

В соляре доллара 2006 Asc 0,9 град Рыб



В соляр Доллара 2012

Asc 29,8 Водолей

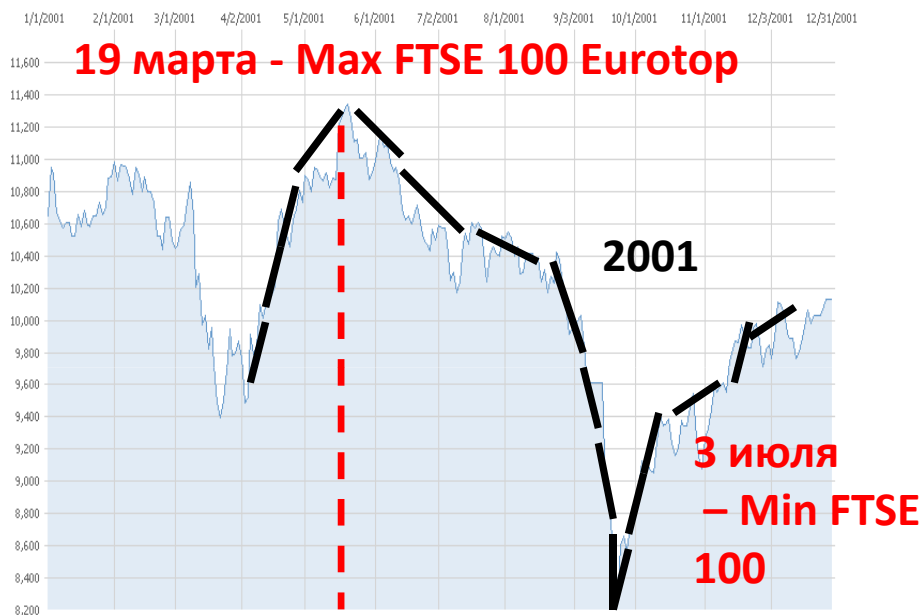
СОЛЯР ДОЛЛАРА: **1.01-9.05** «бычий» рынок
9.05-14.07- «медвежий» рыно
14.07-31.12- «бычий» рынок

ВЫВОД: Рынок акций пройдет «дно» между 14.07 и 12.08

РАСПОЛОЖЕНИЕ ПЛАНЕТ СОЛЯРОВ ЕВРО ДОЛЛАРА 2012г.:

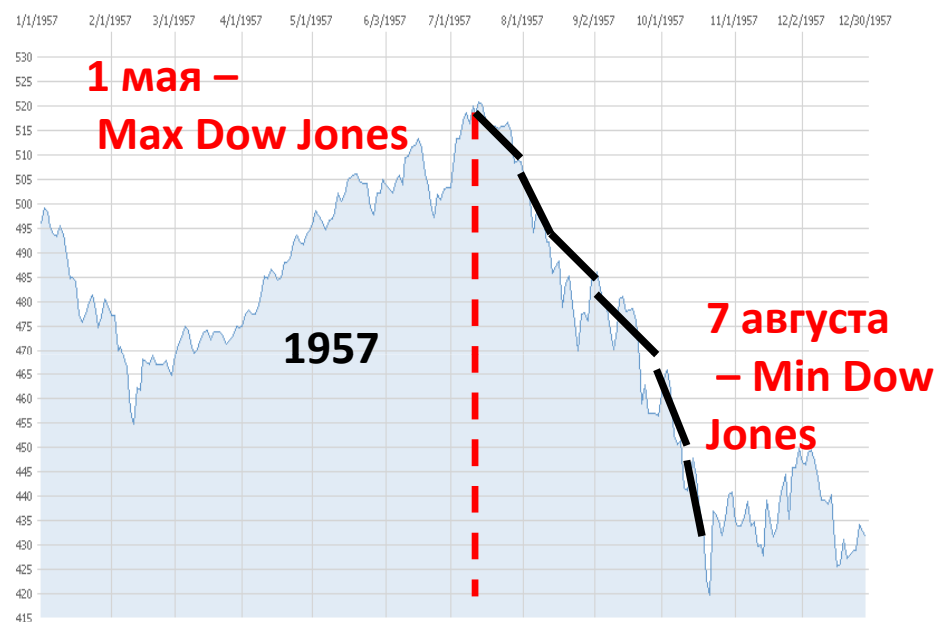
Амплитуда колебаний фондовых индексов

В соляре евро 2012г. Уран находится на
куспиде VIII дома



В соляре доллара 2001г. Уран находился на
куспиде VIII дома

В соляре доллара 2012г. Нептун
находится на Асценденте



В соляре доллара 1957 г. Нептун
находился на Асценденте

ВЫВОД: Рынок акций пройдет «дно» между 3.07 и 7.08;

Max/Min (FTSE 100 Eurotop)= 1.37, Max/Min (Dow Jones) =1.23 !!!

АСЦЕНДЕНТЫ СОЛЯРОВ ЕВРО, ДОЛЛАР 2011 г.: Временные режимы Бычий и Медвежий рынок

В соляре евро 2007

Asc-Пак 14 град **FTSE 100 Eurotop**



В соляре евро 2011 Asc-Пак 4,46 град



В соляре доллара 2005

Asc Скорпион 27 град **Dow Jones**



В соляре доллара 2011 Asc Скорпион 28,8 град



РАСПОЛОЖЕНИЕ ПЛАНЕТ СОЛЯРОВ ЕВРО ДОЛЛАРА 2011г.: Амплитуда колебаний фондовых индексов

В соляре евро 2011г. Плутон находится на Десценденте



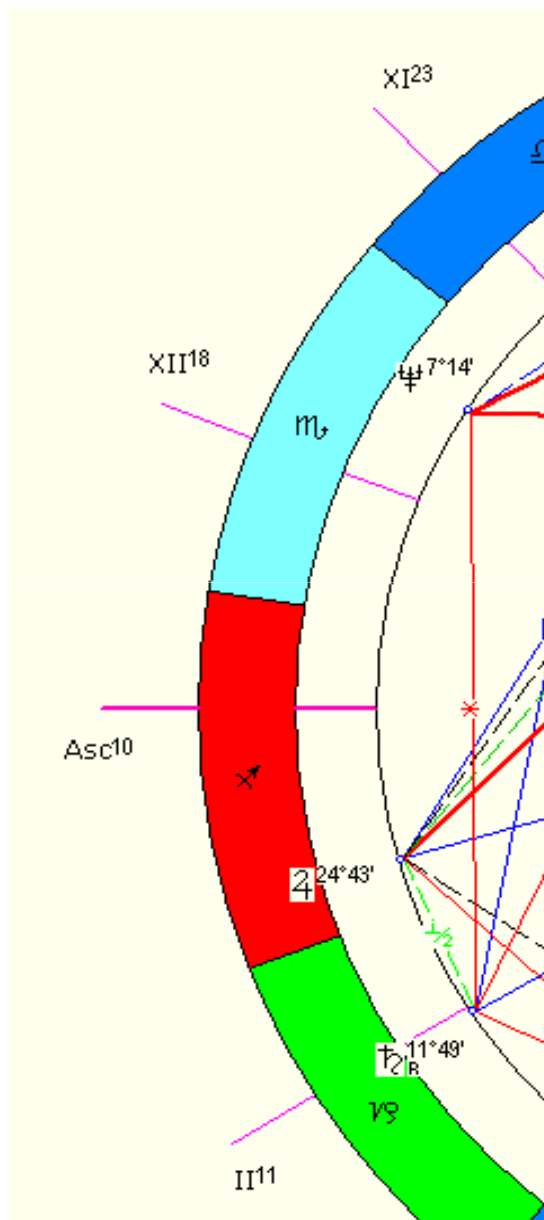
В соляре доллара 1929г. Плутон находится на Десценденте



Max/Min (FTSE 100 Eurotop 2011 год)=1. 37

Max/Min (Dow Jones 1929 год) =1.52

Натальная карта ОПЕК : Метод транзитов



Багдадская конференция 14 сентября 1960г. (12.00) – дата и время рождения ОПЕК, г. Багдад

Н. Кэмптон «Книга мировых гороскопов»

I-й дом – «Как организация ведет свой бизнес. Управленческий персонал»

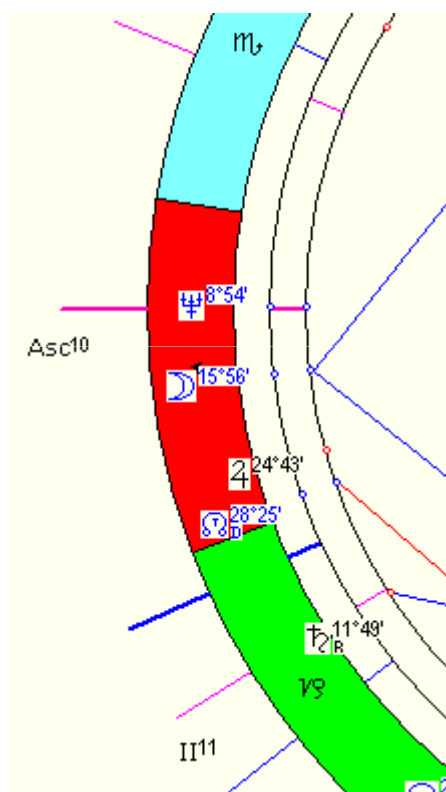
II-й дом – «Как преобразуются деньги в средства пр-ва. Активы.»

Управитель I-го дома – сигнификатор I дома

Управитель II-го дома – сигнификатор II дома

Рост цен на нефть в 1970-74гг.*: Арабское нефтяное эмбарго 1974г.

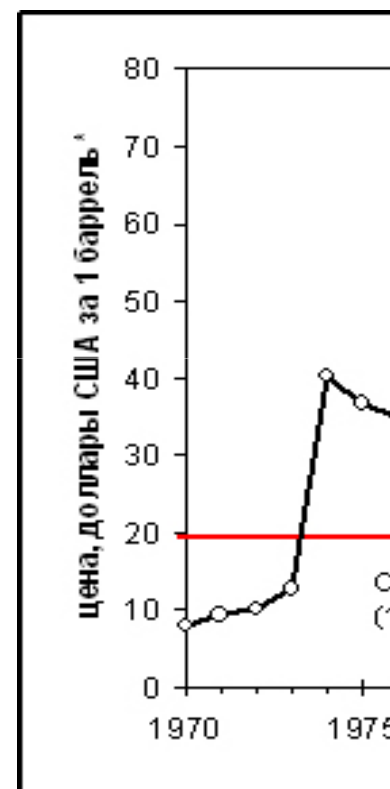
Транзит: январь 1974г.



Б. Коваль «...Нептун нереально все поднимает...»

В 1974г. темпы инфляции в США -12%

Транзитный Нептун соединился с ASC натальной карты

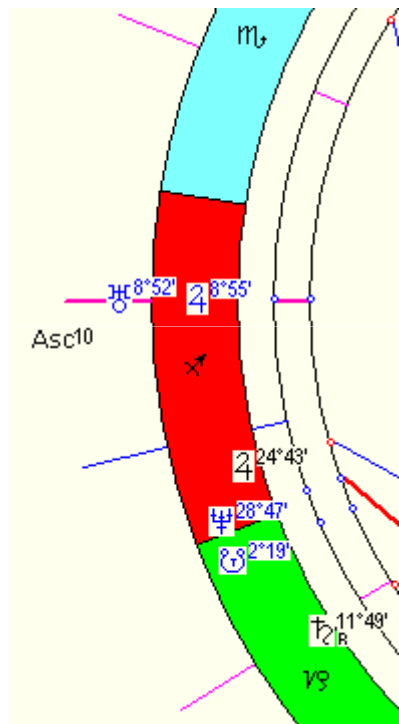


* Котировки нефти приведены в ценах 2007г.

Падение цен на нефть в 1981-87гг.

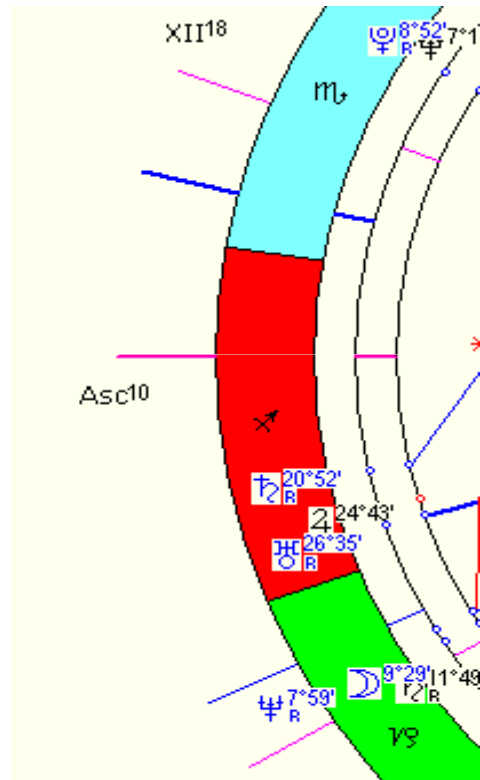
Транзит: январь 1983г.

Соединение транзитного
Урана с ASC нат. карты



Транзит: апрель 1987г.

Соединение транзитного
Урана с упр. I-го Дома нат. карты

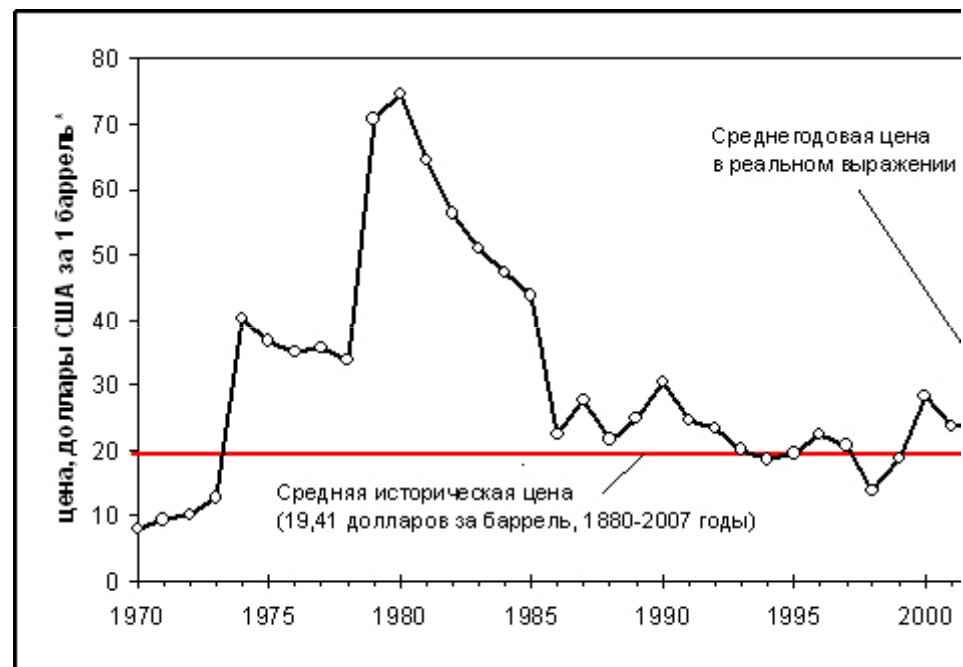
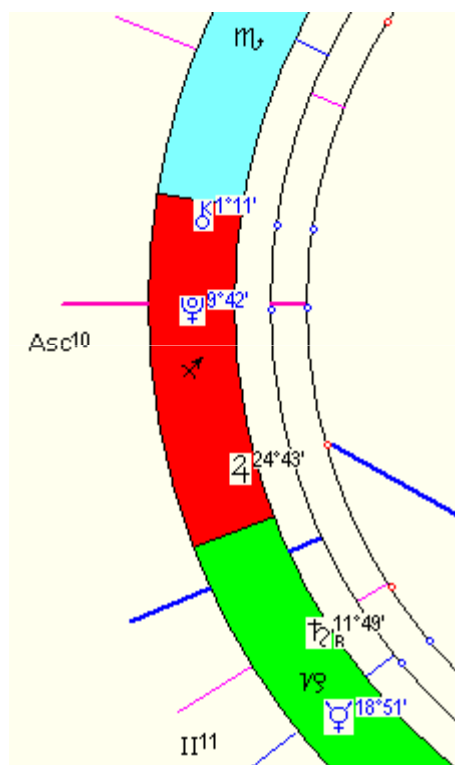


Б. Коваль «...Уран может поднимать, может опускать»

Исторический минимум цен на нефть в конце 1998г. – начале 1999г.

Транзит: январь 1999г.

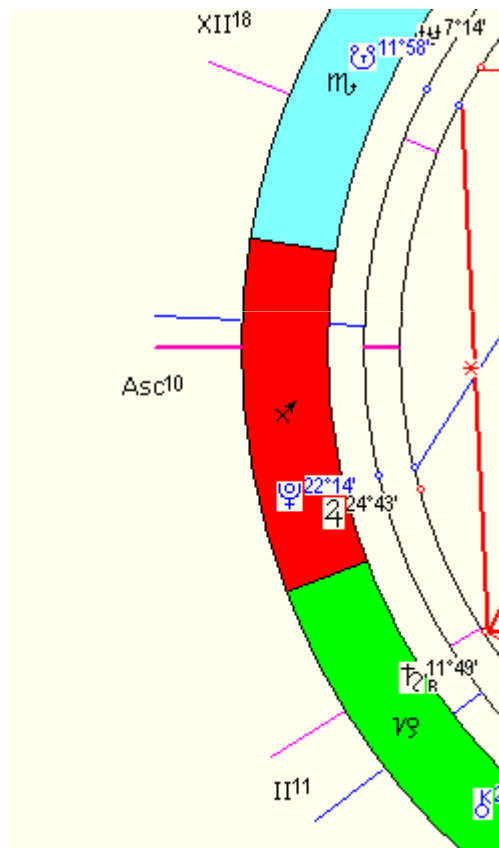
Соединение транзитного
Плутона с ASC нат. карты



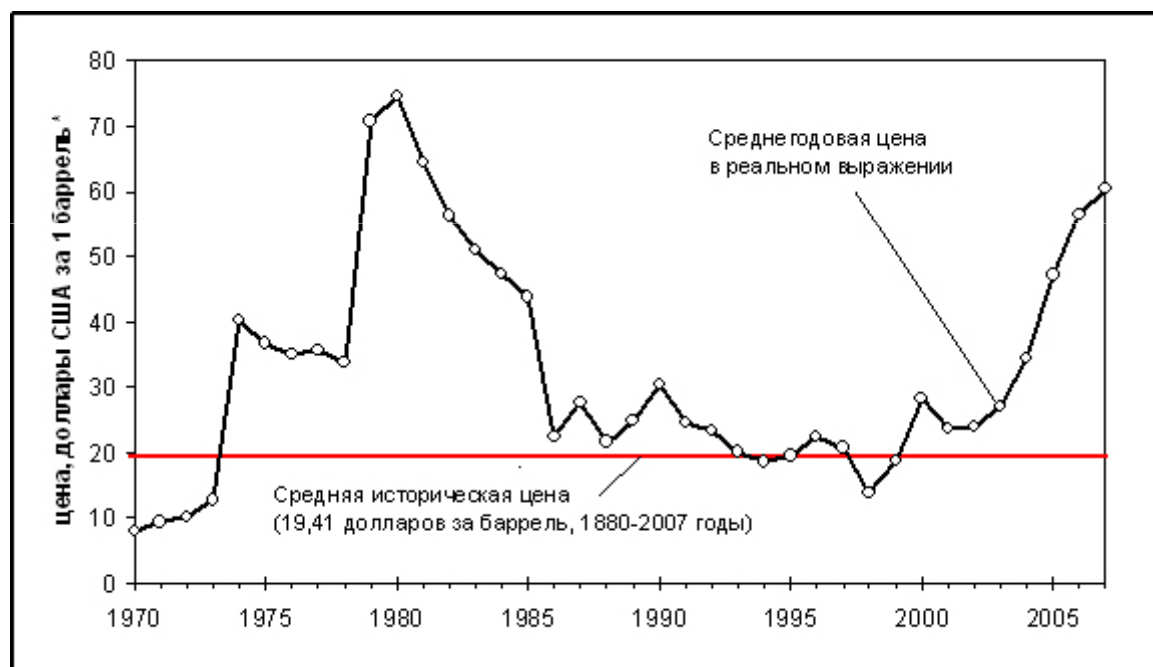
Б. Коваль «...Плутон всегда снижает как рыночный фактор...»

Рост цен на нефть в 2004-2008гг: с 35 до 140\$ за баррель

Транзит: март 2004г.

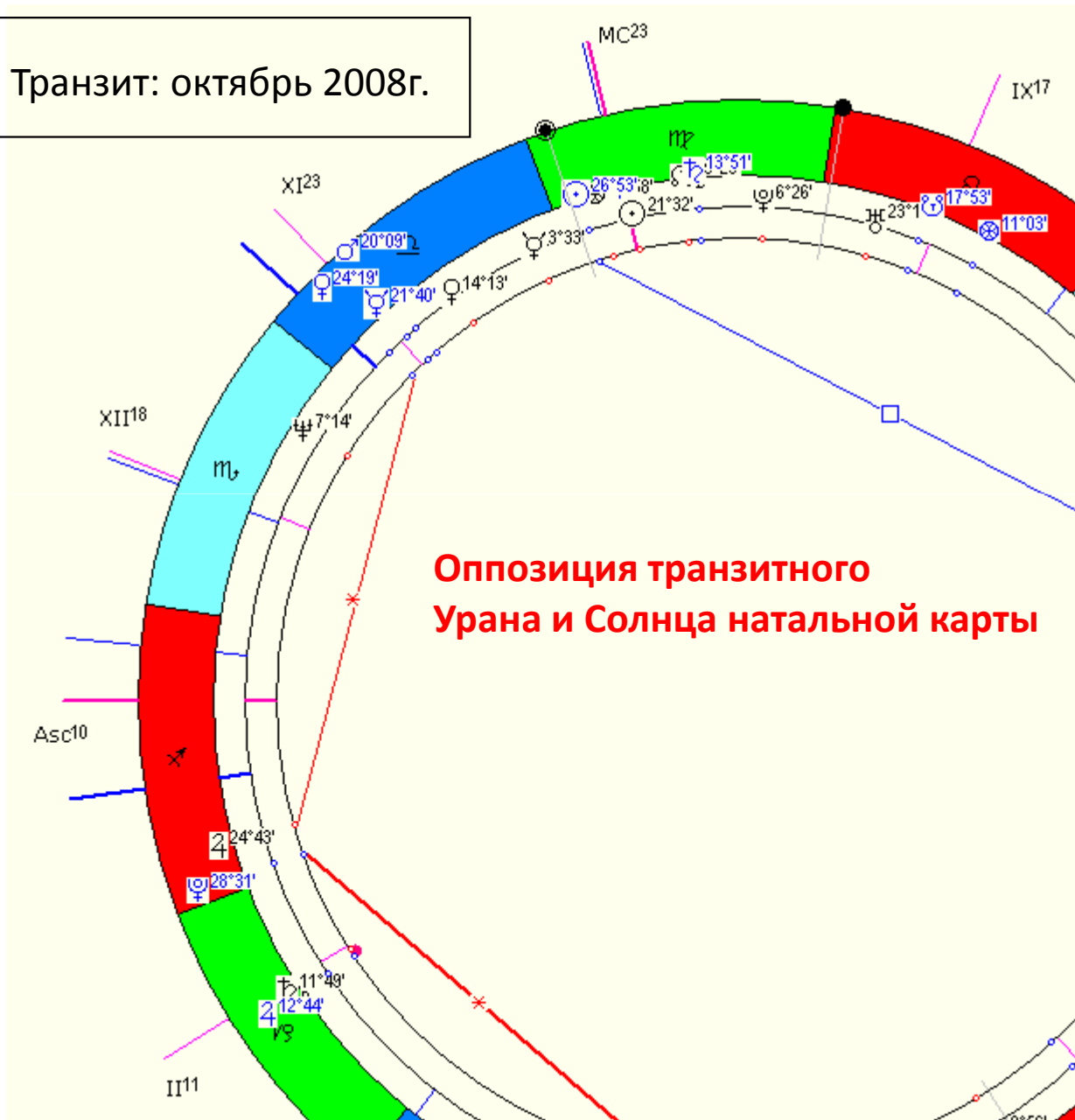


Соединение транзитного
Плутона с управителе I-го
Дома нат. Карты –
восстановление рынка
нефти



Чем вызван обвал рынка нефти в сентябре – декабре 2008г?

Транзит: октябрь 2008г.



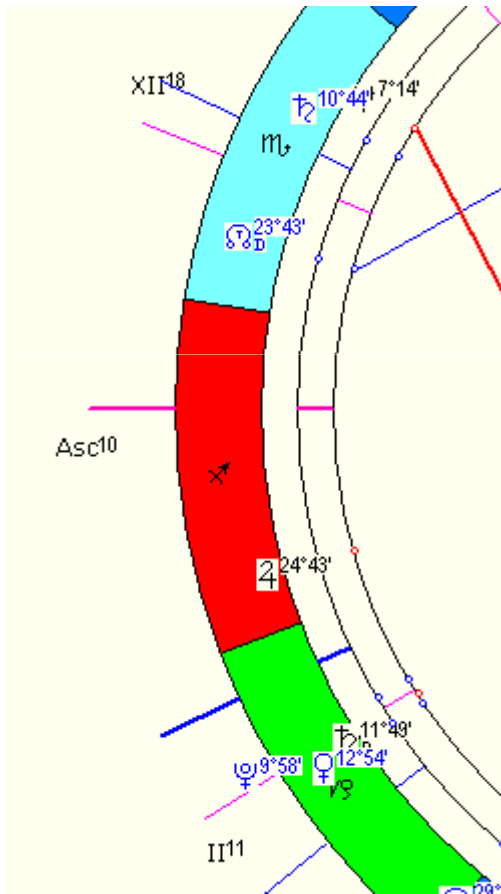
IX дом отвечает за
«государственные»
регулирование

- Управитель IX Дома (Солнце) соединен с куспидом X Дома - «государство» (в лице США) определяет цены на нефть

Транзит: январь 2013-14гг.

Прогноз:

Соединение транзитного Плутона с куспидом II Дома и управителем II Дома натальной карты



• Возможно существенное снижение цен на нефть в 2013-2014гг.

Исходные данные для построения соляров организации ОПЕК

Гороскоп: 14 сентября 1960г. г. Багдад, 12.00 (GMT+3)

Соляр: штаб-квартира ОПЕК (местонахождение
для включения Соляра) с 1965г. в г. Вена.

СВЯЗЬ АСЦЕНДЕНТОВ СОЛЯРОВ ОПЕК: ЗАКОН САТУРНА

$$ASC(t) = ASC(t-T) \pm 6 \text{ град}$$

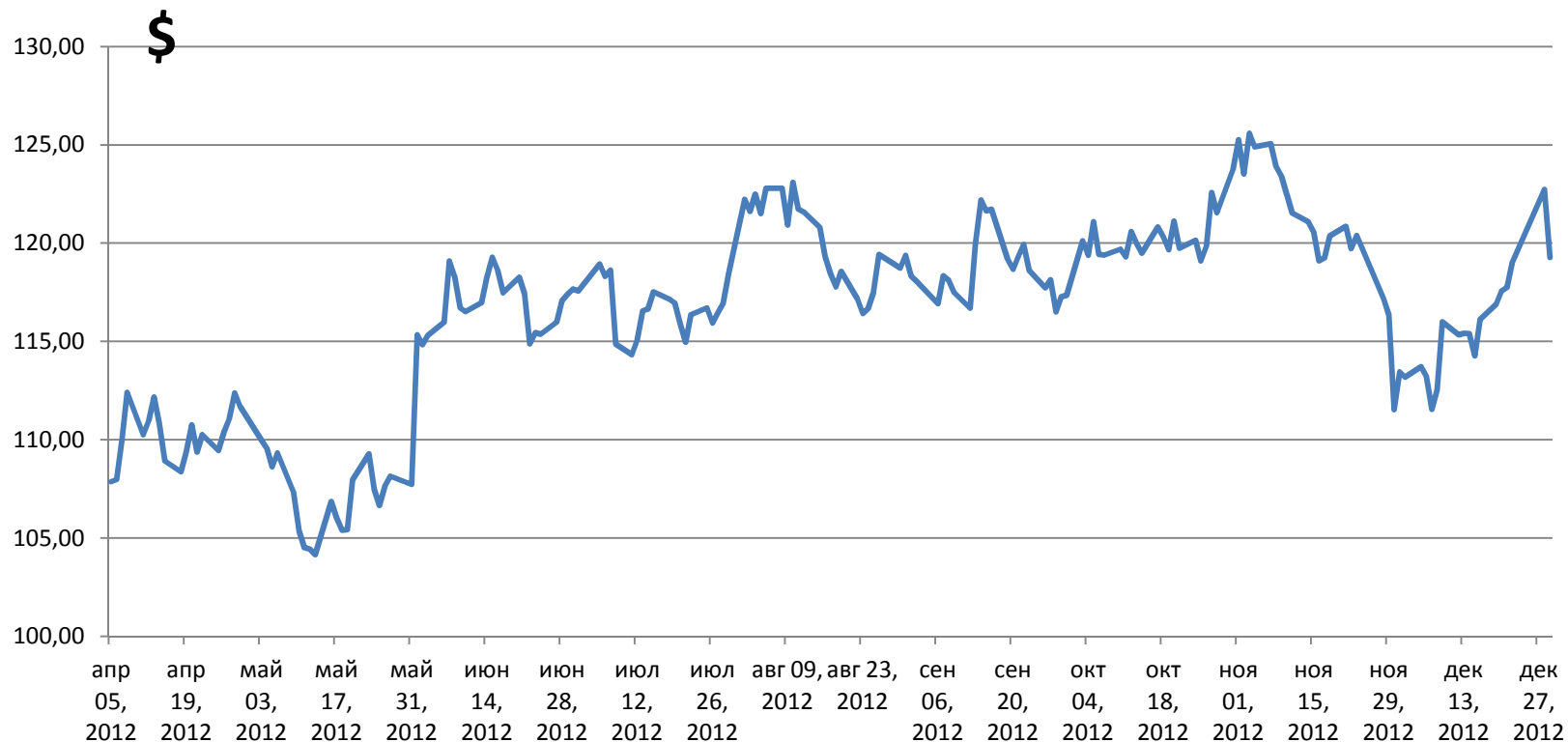
$T=29$ лет- цикл Сатурна

ПРОГНОЗ ДИНАМИКИ ЦЕН НА НЕФТЬ В 2012 ГОДУ

Цена на нефть (t)=Цена на нефть (t-T)*

*Цена на золото (t)/Цена на золото (t-T)

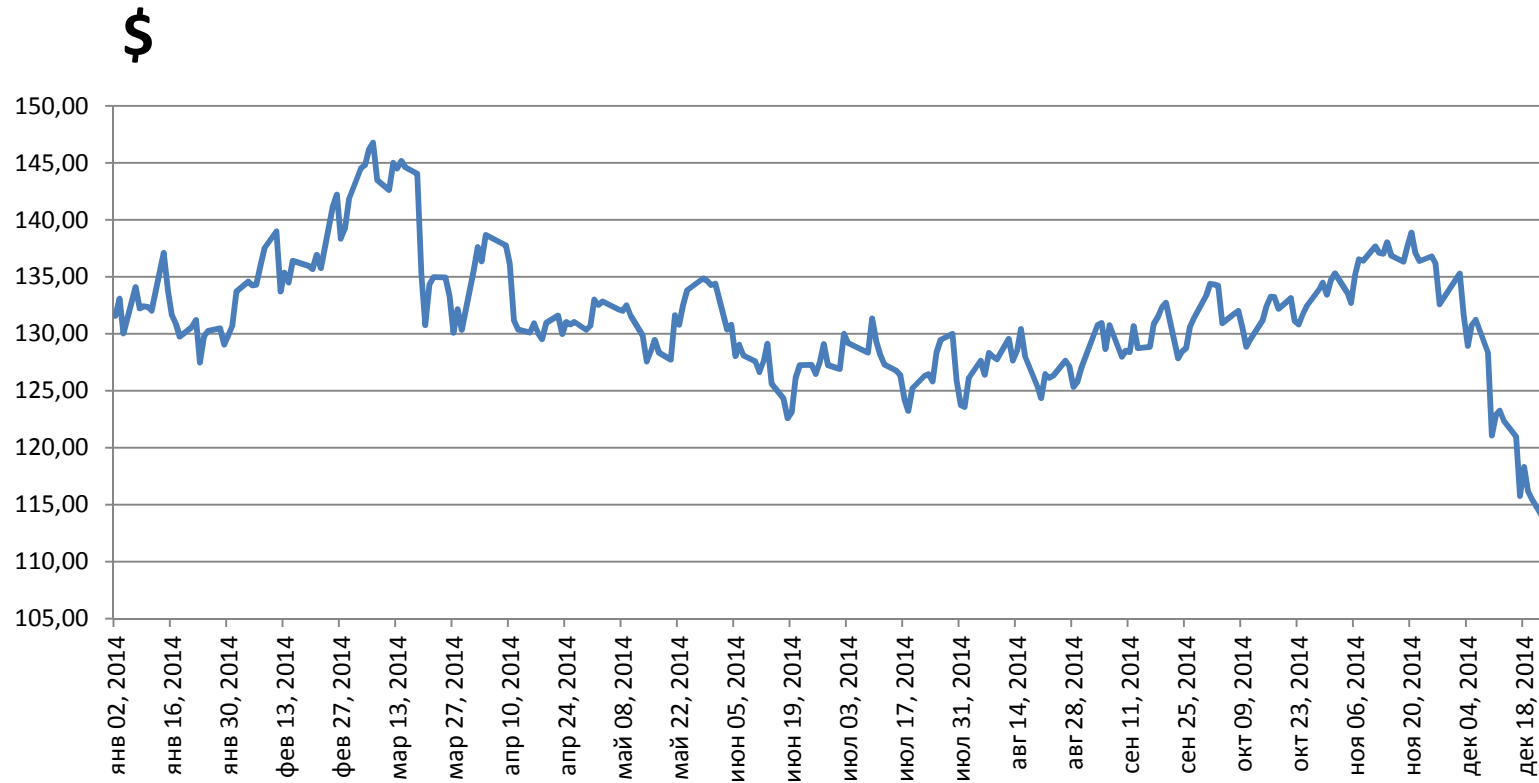
Цена на золото (t)≈1568\$ за тройскую унцию – средняя цена на золото в 2011г.



ПРОГНОЗ ДИНАМИКИ ЦЕН НА НЕФТЬ В 2013 ГОДУ



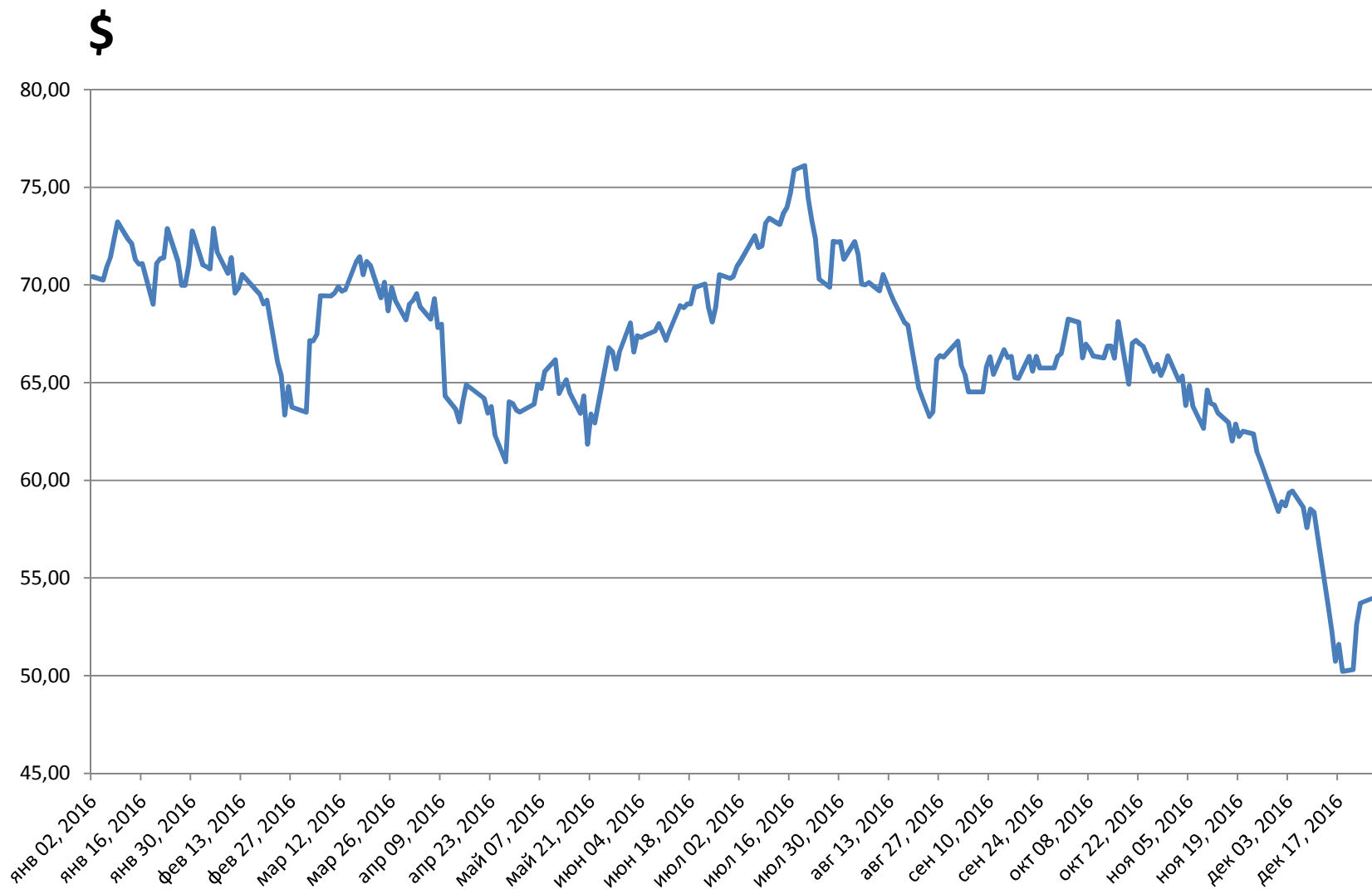
ПРОГНОЗ ДИНАМИКИ ЦЕН НА НЕФТЬ В 2014 ГОДУ



ПРОГНОЗ ДИНАМИКИ ЦЕН НА НЕФТЬ В 2015 ГОДУ



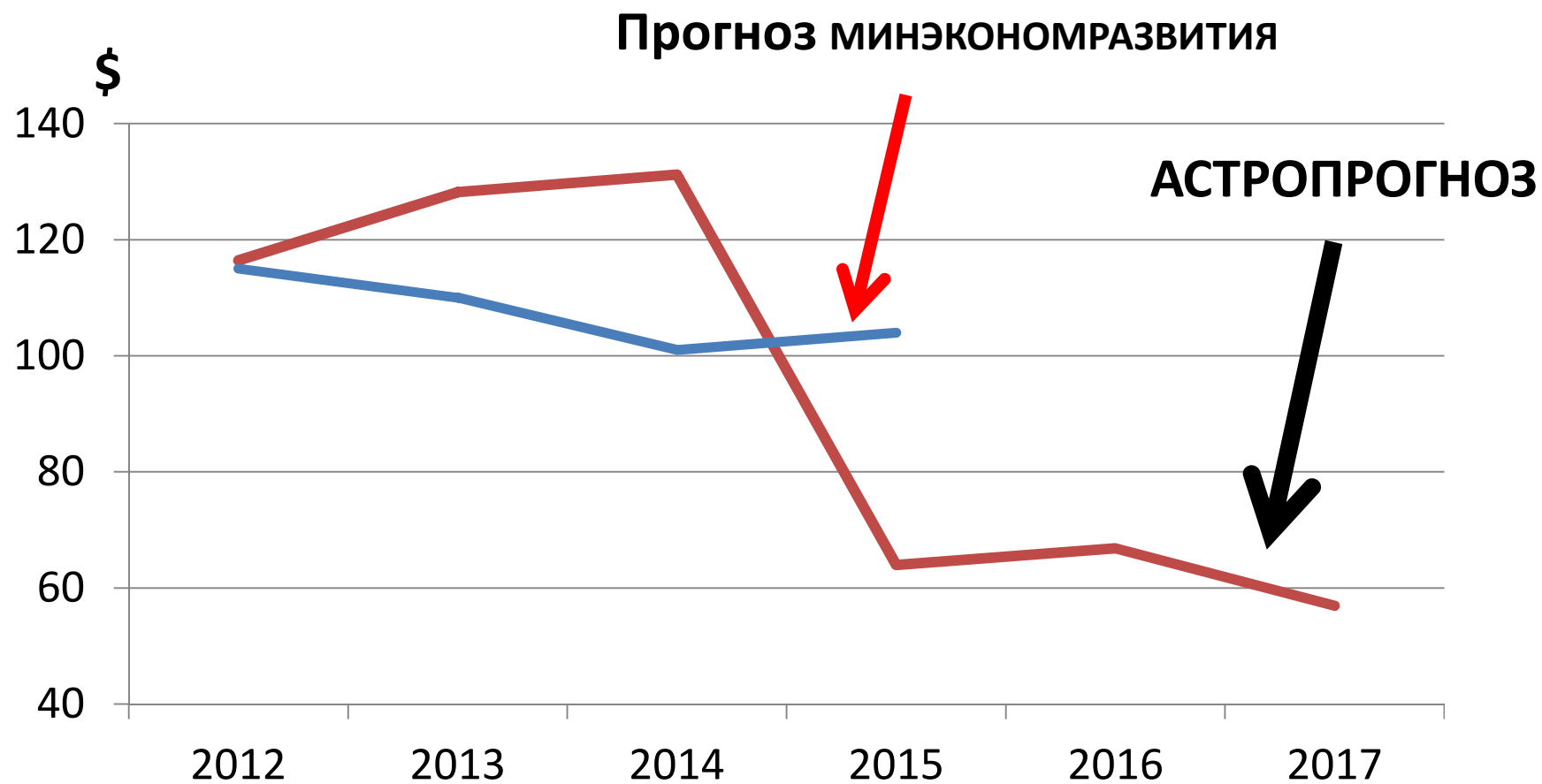
ПРОГНОЗ ДИНАМИКИ ЦЕН НА НЕФТЬ В 2016 ГОДУ



ПРОГНОЗ ДИНАМИКИ ЦЕН НА НЕФТЬ В 2017 ГОДУ



СРАВНЕНИЕ ПРОГНОЗА МИНЭКОНОМРАЗВИТИЯ И АСТРОПРОГНОЗА СРЕДНЕГОДОВЫХ ЦЕН НА НЕФТЬ В 2012-2017гг



Циклы эволюции международного рынка с XIX века Кондратьева. В. И. Пантин «Циклы и ритмы истории»

Четырехфазная модель циклов

Сокращения: СК - Структурный кризис; ТП – Технологический переворот;
ВП – Великие потрясения, РМР – Революция международного рынка

Циклы **Фаза** **Датировка** **Продолжительность**

1.

1. СК

1753-1789гг.

Около 36 лет

2. ТП

1789-1813гг.

Около 24 лет

3. ВП

1813-1849гг.

Около 36 лет

4. РМР

1849-1873гг.

Около 24 лет

2.

1. СК

1873-1897гг.

Около 24 лет

2. ТП

1897-1921гг.

Около 24 лет

3. ВП

1921-1945гг.

Около 24 лет

4. РМР

1945-1969гг.

Около 24 лет

3.

1. СК

1969-1981гг.

Около 12 лет

2. ТП

1981-2005гг.

Около 24 лет

3. ВП

2005-2017гг.

Около 12 лет

4. РМР

2017-2041гг.

Около 24 лет

Период фаз СК и ВП в VI-XXI в.в. уменьшилась с **108 до 12 лет !!!**

Период фаз ТП и РМР в VI-XXI в.в. фиксирован и равен около **24 лет !!!**