

# Прогноз динамики биржевых индексов в 2012г.

Мастер класс 6 марта 2012г., Суворовская площадь д.2

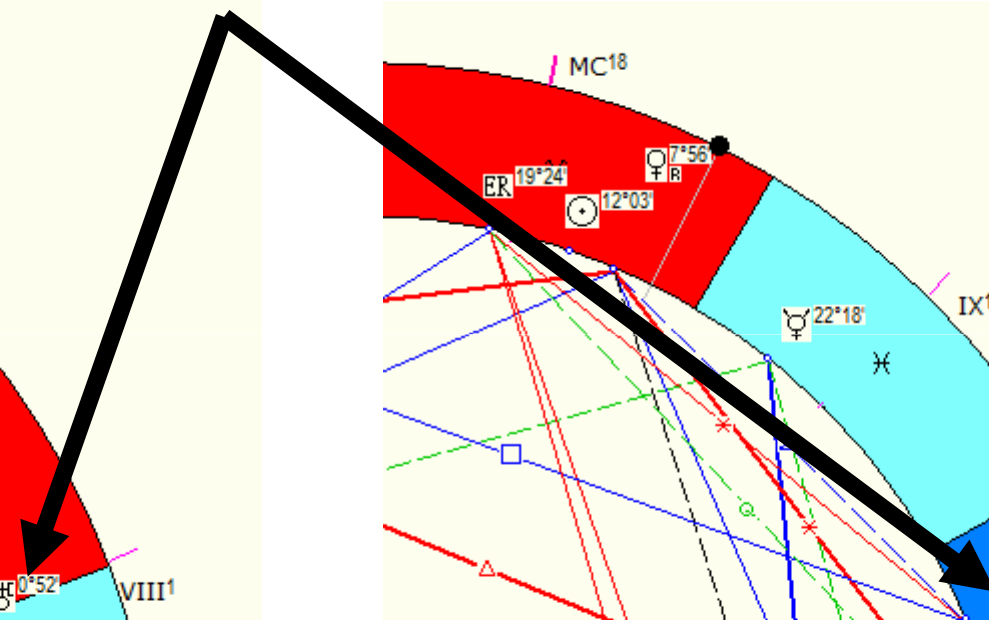
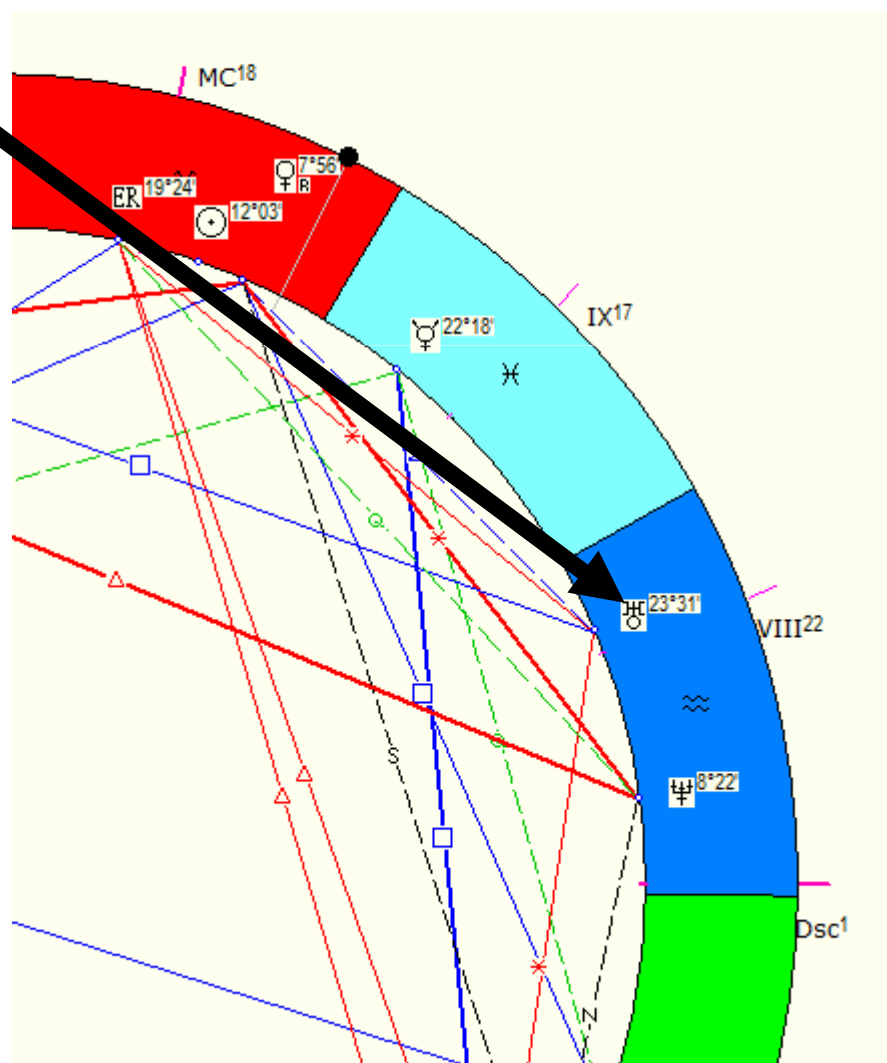
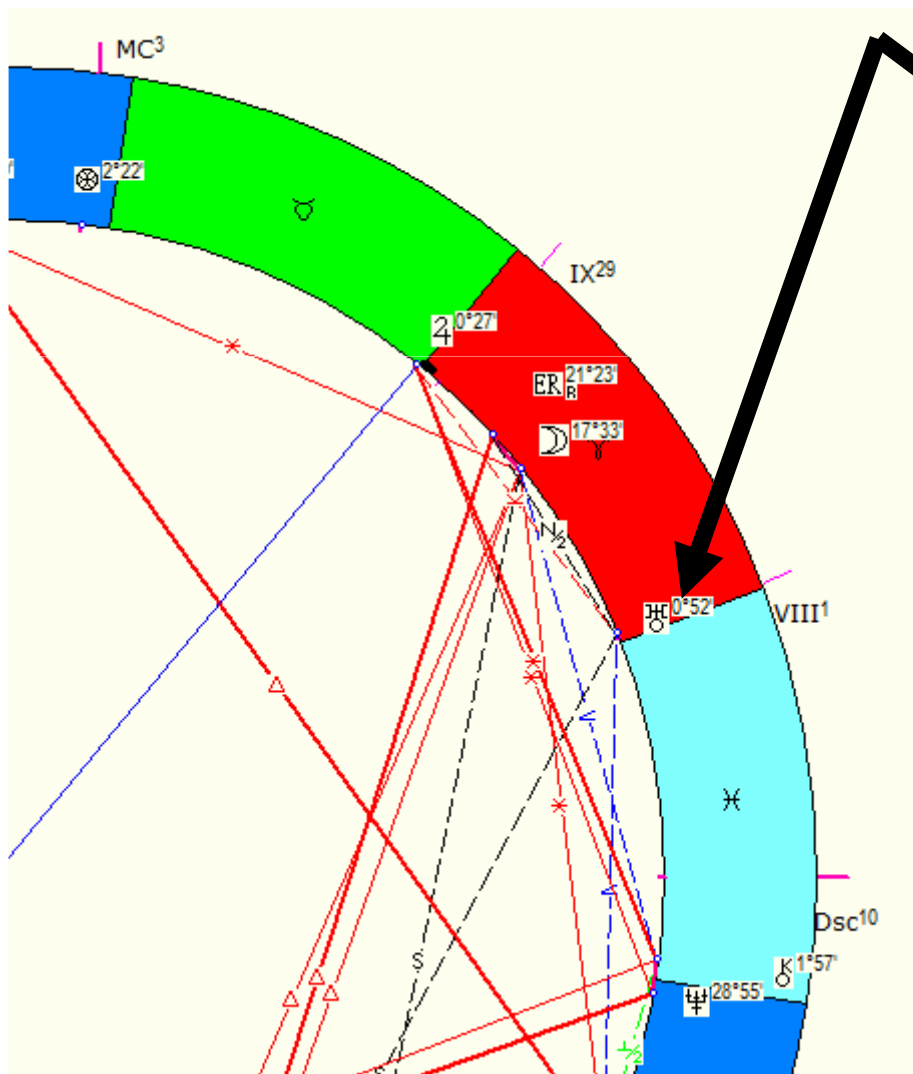
Докладчик Фенченко К.В.

# Рецессия в зоне Евро 2012г. - по сценарию рецессии в США 2001г.!!!

Соляр Доллара на 2001г.

Соляр Евро на 2012г.

Уран на кусп. VIII д.



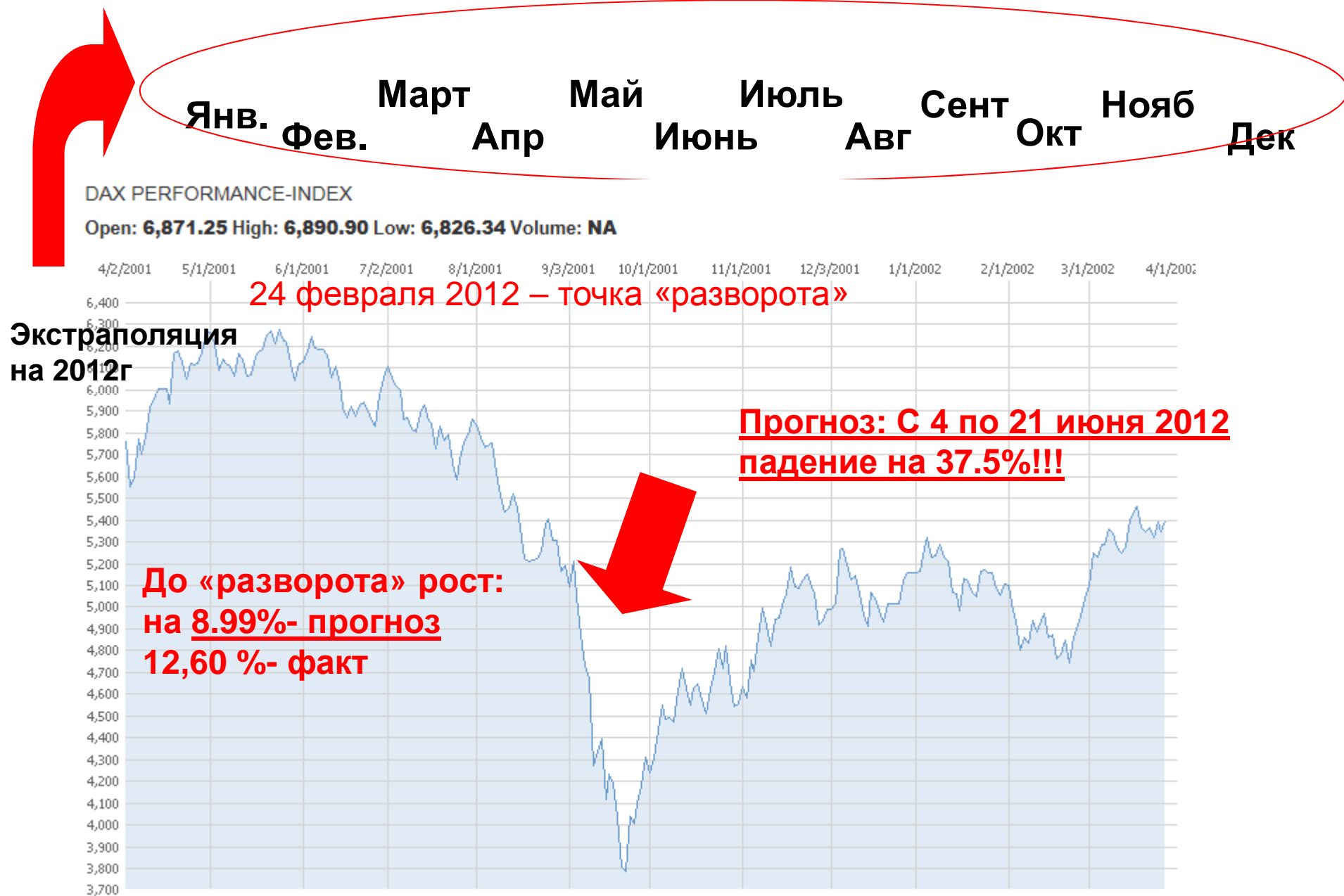
# Динамика фондового индекса Dow Jones в 2001г: прогноз на 2012г.



# Динамика фондового индекса САС 40 в 2001г: прогноз на 2012г.



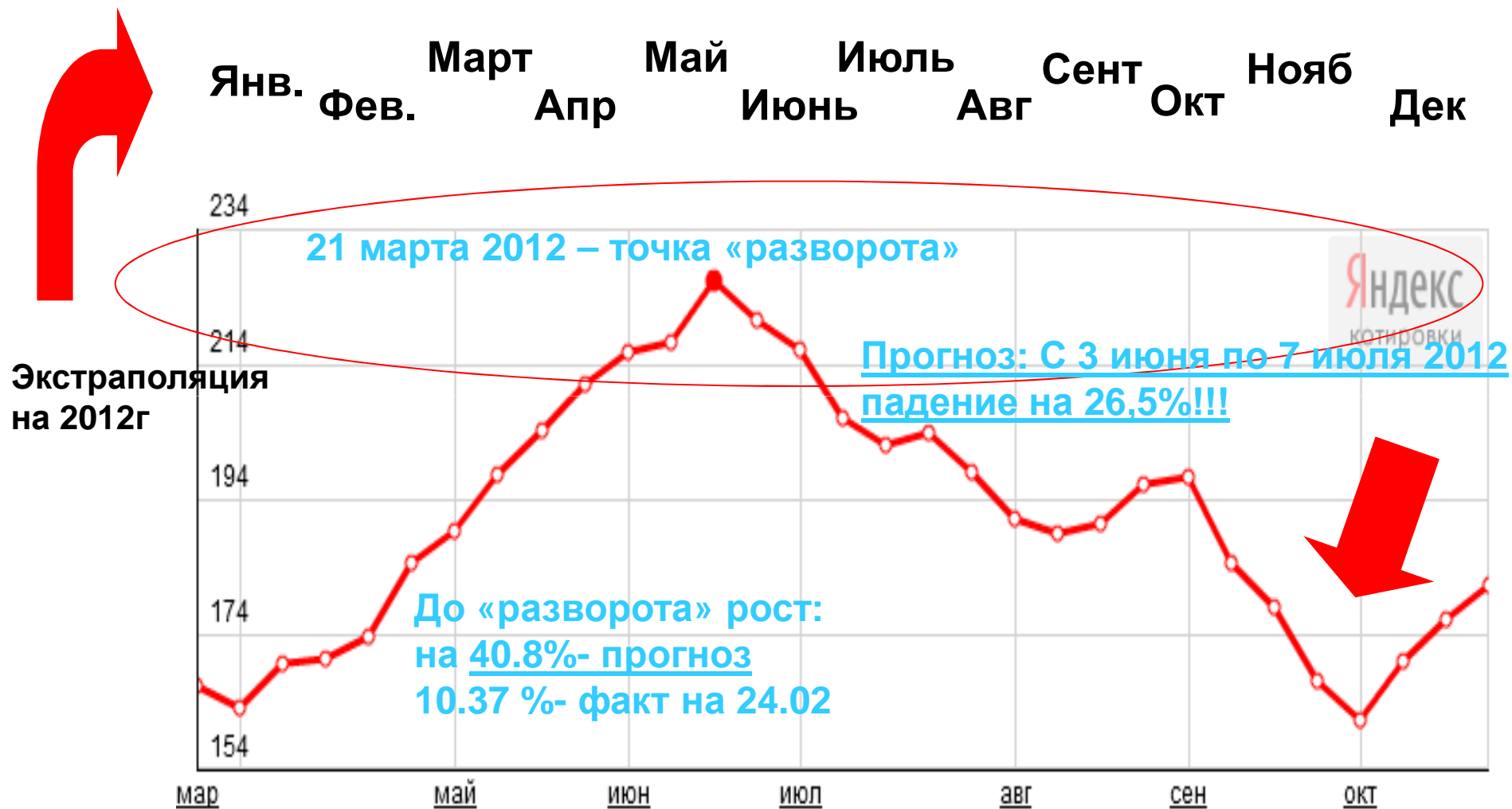
# Динамика фондового индекса DAX в 2001г: прогноз на 2012г.



# Динамика фондового индекса FTSE 100 в 2001г: прогноз на 2012г.



# Динамика фондового индекса ММВБ в 2001г: прогноз на 2012г.



# ВРЕМЕННАЯ ЗАВИСИМОСТЬ ЦЕН НА НЕФТЬ: ЗАКОН «САТУРНА»

---

## ЗАКОН «САТУРНА»

Анализ годовых гороскопов ОПЕК (Соляр ОПЕК) за период с 1979 по 2012г. показал, что величины Асцендентов соляров ОПЕК периодически повторяются с периодом **29 лет.**



# Динамика цен на нефть 1983г: прогноз на 2012г.

Тр.ун.зол./  
бар

Прогноз: В период с 1 апреля по 18 мая 2012 цены на нефть падают быстрее, чем цены на золото



## Выплаты по государственным облигациям стран еврозоны в 2012-2013 г.г.\*

	<b>ИТАЛИЯ</b>	<b>ИСПАНИЯ</b>	<b>ФРАНЦИЯ</b>
<b>2012, млрд.евро</b>	<b>375,1</b>	<b>147,3</b>	<b>298,7</b>
<b>2013, млрд. евро</b>	<b>204,7</b>	<b>84,9</b>	<b>162,8</b>
<b>2012-2013, млрд. евро</b>	<b>579,8</b>	<b>232,2</b>	<b>461,5</b>

\* Обзор "Credit Outlook 2012" Deutsche Bank, ноябрь 2011

## Выплаты по корпоративным облигациям банковского сектора стран еврозоны 2012-2013 г.г.

---

	ИТАЛИЯ	ИСПАНИЯ	ФРАНЦИЯ
2012, млрд.евро	84,47	142,77	78,69
2013, млрд.евро	71,07	90,88	68,43
2012-2013, млрд.евро	<b>155,55</b>	<b>233,64</b>	<b>147,18</b>

Отношение выплат облигациям банковского сектора к выплатам по государственным облигациям стран еврозоны 2012-2013 г.г.

	ИТАЛИЯ	ИСПАНИЯ	ФРАНЦИЯ
2012	0.225	0.969	0.263
2013	0.347	1.070	0.420
2012-2013	<b>0.268</b>	<b>1.006</b>	<b>0.318</b>

Риск дефолта банковской системы Испании более, чем в 3 раза выше риска дефолта банковских систем Франции и Италии

# ВЫВОДЫ

---

Подход, основанный на годовичном гороскопе Евро на 2012г. (рецессия по сценарию 2001г) и подход, основанный на годовичном гороскопе ОПЕК, указывают на аномально сильное изменение биржевых индексов и отношения золото/нефть в период с **1 по 24 июня 2012.**

Согласно астрологии Майя прохождение Венеры по диску Солнца, **6 июня 2012**, повторяющееся примерно 1 раз в 50 лет, подразумевает крайне негативные события в мировой экономике. Особенно разрушающими эти события окажутся для экономик Португалии и Испании.